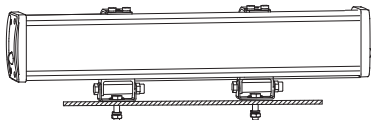


Светодиодные фары «Off-road» Серия «Basic Twin» SL-1506, SL-1510, SL-1515, SL-1520 Инструкция по установке

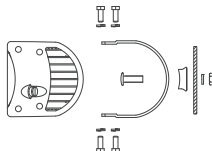
Пункт называем «Перед установкой»

1. Внимательно прочитайте инструкцию.
2. Убедитесь, что использование данных светодиодных фар не запрещено законом в вашей стране.
3. Осоедините заземление источника питания, чтобы избежать короткого замыкания.
4. Проводку светодиодных фар крепите вдоль существующей проводки.



Установка

1. Установите задние крепления и затяните их с помощью болтов.
2. Просверлите отверстия 10мм на поверхности, где вы хотите установить светодиодную фару и зафиксируйте её с помощью болтов и гаек.



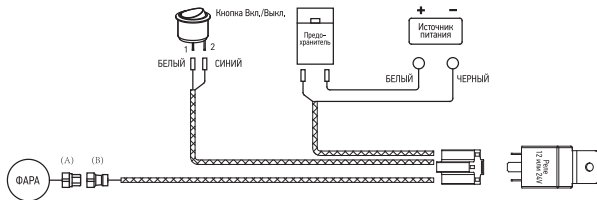
Подключение

1. Установите кнопку включения/выключения так, чтобы вам было удобно в нужный момент включить или выключить светодиодные фары.
2. Подсоедините белый провод «+» к положительному контакту источника питания «+», затем подключите чёрный провод «-» к отрицательному контакту источника питания «-».
3. Выберите необходимое реле 12 или 24V. В комплекте их два.
4. Соедините разъём фары (А) с разъёмом комплекта проводов (В).

5. Нажмите на кнопку включения/выключения фар,что бы проверить работают ли они.Если фары не включаются, проверьте ещё раз правильно ли Вы всё подключили.

ВНИМАНИЕ!

1. Данные фары работают от напряжения от 9 до 30V.
2. Во время работы фары могут нагреваться. Не прикасайтесь к фарам в течении 30 минут после выключения.



Технические характеристики:

- Напряжение: 9-30V
- Мощность одного светодиода: 3W
- Модель светодиода: Epistar (LD-3W)
- Количество светодиодов: 6 шт. (SL-1506), 12 шт. (SL-1510), 18 шт. (SL-1515), 24 шт. (SL-1520)
- Температура свечения: 5000-6000K
- Суммарная светоотдача: 990Lm (SL-1506), 1950Lm (SL-1510), 2900Lm (SL-1515), 4000Lm (SL-1520)
- Рабочий ток при 12/24V: 1,5/0,75A (SL-1506), 3/1,5A (SL-1510), 6/3A (SL-1515), 9/4.5A (SL-1520)
- Световой поток: направленный
- Подключение: водонепроницаемый разъём 2pin

- Крепление: болт 10мм
- Система термоконтроля: радиатор
- Виброустойчивость: 10-1000Hz
- Линзы: ударопрочный поликарбонат
- Корпус: алюминиевый сплав, пластик
- Размеры: 152 x 97 x 102 мм (SL-1506), 272 x 97 x 102мм (SL-1510), 392 x 97 x 102мм (SL-1515), 512 x 97 x 102мм (SL-1520)
- Пыле-влагозащищенность: IP-68 (6-полная защита от пыли, 8-полная защита от воды)
- Рабочая температура: от -40°C до +60°C
- Срок службы: до 50 000 часов